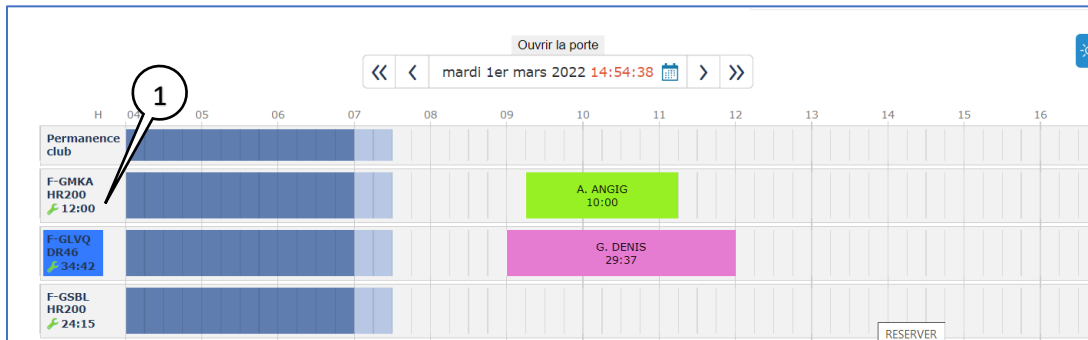




Interfaçage OpenFlyers et armoire à clefs

Complément retour de vol

Lorsque vous effectuez une réservation sur OpenFlyers, celle-ci est matérialisé entre Heure de début et heure de fin, le temps de vol que vous saisissez est utilisé pour mettre à jour le potentiel restant (1). (exemple ci-dessous pour une réservation de 2 heures KA).



Lors de la saisie du départ en vol, vous renseignez la durée de l'activité. (2)

Etat : Départ en vol

Aéronef : F-GMKA

Pilote : ANGINARD Alban

Statut : Choisir une valeur

Instructeur : Aucun

Nombre de personnes à bord : 1

Compteur de départ : 12817 h 46 min

Date de départ : 01 / 03 / 2022

Fuseau horaire : Europe/Paris

09 : 15

Durée de l'activité : 1 h 00 min

Type d'activité : Local, Navigation, Instruction, Baptême, Maintenance, Convoyage, Vol DR46, Vol HR200, Vol WT9, Vol montagne, Vol Avion de Passage, 1er vol de la journée, Cours présentels, Vol DR.180

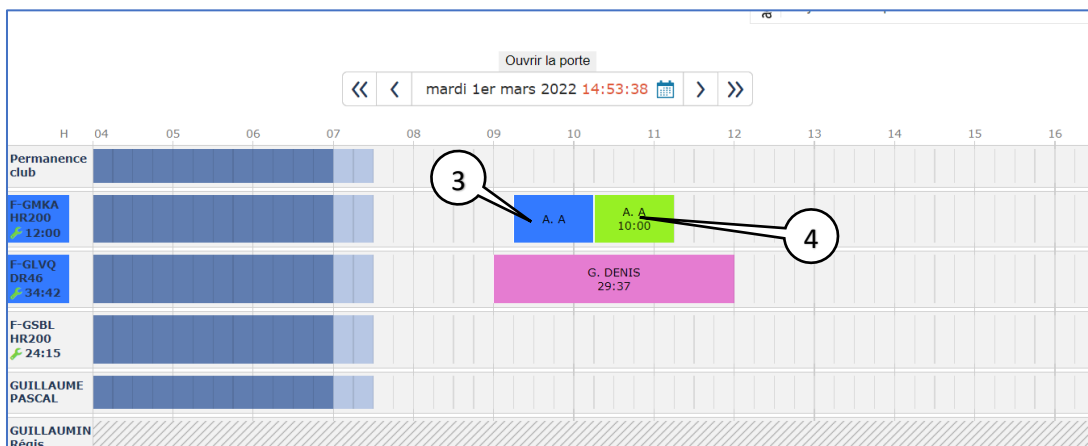
Terrain d'arrivée : LFNF (VINON)

Réapprovisionnement de réservoir avant vol

Réapprovisionnement de réservoir après vol

La réservation apparaît sur le planning comme ci-dessous. En bleu l'indisponibilité effective de l'avion correspondant à la **durée de l'activité** (2) et en vert le temps restant de votre réservation.

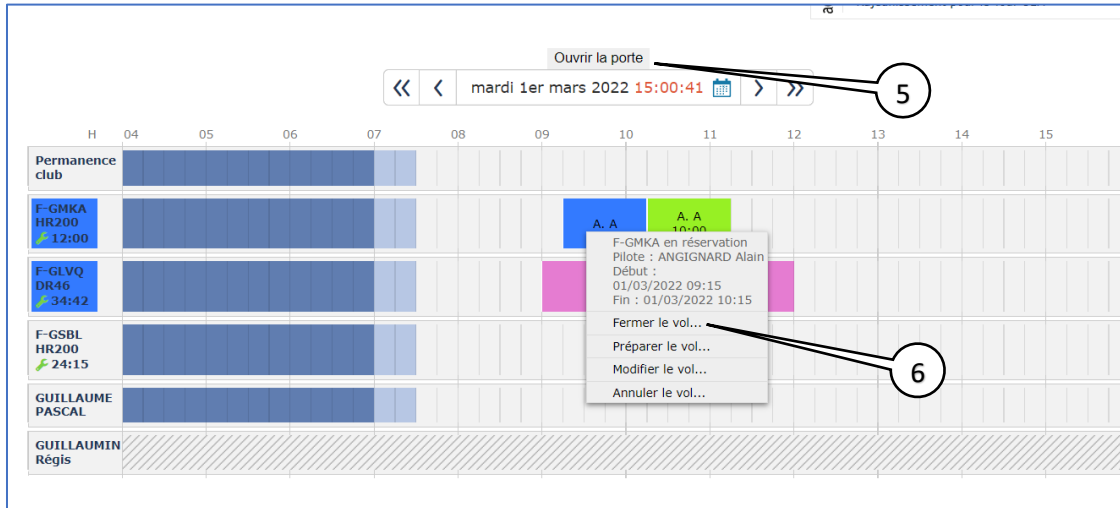
Dans l'exemple la durée de l'activité est d'une heure (3), il reste donc une heure de réservation (4).





Au retour de vol, dans un premier cliquer sur « Ouvrir la porte » (5) et remettez la clef dans l'armoire à son emplacement.

Pour saisir et fermer le vol, positionnez la souris sur la zone en bleu (et non sur la zone en vert) et cliquer sur « fermer le vol » (6).



Une fois votre saisie réalisée, la réservation doit apparaître complètement en vert.